

シニアハウスの 住宅改修 通信

NO.26

株式会社 シニアハウスプラン

小野市新部町1539-2

2012年9月号

TEL 0794-66-6222

シニアハウスプラン

検索



三木・稲美・神戸西区担当
石川です

いつもお世話になってます
まだまだ暑い日が続きますね
体調に気を付けて
今月も頑張っていきましょう(^ ^)!

施工例・心に残る工事などなど
ホームページも更新中!!
ぶるぐも頑張ってます♪



工事前

地元の公民館の
工事です!



物置になってたり
汚れていて使えていない!
そんなスペースがたくさん..

工事前



収納が少なくて
物がいっぱい..

工事前



まだまだお見せしたい写真
がいっぱい♪
ぜひホームページを
ご覧ください★

スツキリきれいに☆☆



玄関を広げて
前に出しました

屋根も少し伸ばして



テーブルにもなります!
大好評でした♪♪
工事後

工事後

下駄箱にも
手すりが付いて安心



トイレも清潔に!
誰もが使い易い



収納いっぱい
考え抜かれた自社制作の
自慢の棚です!!



シニアハウスプラン

検索

ホームページ→心に残った工事 参照♪

8月の施工例 (ごく一部)

8月の完了施工実績
68件

工事前




一度土間に降りて
再度上る必要がありました。



車いす移動を想定しています。
本人様だけではなく、ほかの
家族様も通る箇所なので
その配慮も怠りません!



手すりも通路を跳ね上げて
通行できるようになってます



工事後



2012. 08. 27

通路の角度がきつい場合
歩行や車いすは大丈夫でも
歩行器は難しい場合もあります



工事前

開口が必要で
3枚の引き戸にしています

洗面台の位置は
同じだよ!



工事後

車いすでの生活ができるようにと
ご依頼でした。しかしトイレは屋外にあり
段差も大きく...
いろいろ考えぬいた工事です!



壁の位置が変わったの...
わかるかな?

2012. 08. 27



工事前



工事後

安心手すり!



お風呂のフタが
バスボードの代わりになるよ!

ご希望、悩んだところ、注意点、
見てほしい部分などなど♪
詳しくは
ホームページにてご紹介中★



<http://www.senior-house.co.jp> ホームページ⇒心に残った工事 参照

こんな工事もご紹介!

たっちあつぷ手すり風




2012. 08. 28


より強度を
優先!
下地補強も
しています

工事前

工事後



2012. 08. 20



2012. 08. 25

急な階段!
幅に限りあり
スペースを
有効利用!

片麻痺の方で
両側手すりが
必要でした

工事前

工事後



2012. 07. 24

