



電話番 吉田です!



いつもお世話になっております!!

毎日ジメジメしていますが・・・。

暑い夏はもうすぐです。

暑さに負けない身体作りを目指しましょう!!



ホームページもぜひご覧ください!!



小林



車いすで出入りするためにテラスを増設し、コンクリートでスロープを製作。庭もコンクリート敷きにして、出入りしやすいようにしました。



←折れ戸を引き戸にしました。実はかなり難しい工事です!



道路から玄関へコンクリートで舗装しました。



開き戸を引き戸へ

スロープは自社制作品

扉を変えて段差にはスロープで対応





5月の施工例

5月施工実績

86件


またまた出ました。浴槽入替工事です。



~Before~



~After~



~Before~



~After~



~Before~



~After~

入口の段差解消



~Before~



~After~



~Before~



~After~

ノンスリップタイル



~Before~



~After~

アルミ折れ戸



~Before~



~After~

床かさ上げ&畳からフロア



大東



~Before~




~After~

居室をフロアにし、玄関までバリアフリーにしました。




脱着手すり~




連続の押入れでも脱着手すりの取付は可能です。

デッキスロープ



~Before~



~After~

こんな感じかなあ...



~After~

居室から出入り出来る様に、イメージ通りに製作出来ました。

※著作権により無断転写厳禁です。