

## いつもお世話になっております!




電話番 吉田です

ようやく春を感じるようになってきましたね。

朝晩の気温の差が激しいですが、

体調の変化にはお気を付けてください。



ホームページリニューアル中  
今しばらくお待ちください



大東

### 2階からの転落防止に

### 転落防止柵



~Before~



~After~

どちらも介護保険対象工事です。

利用者様の身体状況や取付の有無などによって  
いろいろな方法があります。

### 跳ね上げ手すり



~Before~

2015.01.28




~After~

2015.02.14



~Before~



~After~

トイレの前面に跳ね上げ手すりを  
取り付けました。  
重量があるので、  
しっかりと補強が必要です。



大東



~Before~



~After~



河島



國井

玄関前に跳ね上げ手すりを設置しました。  
車から降りても遠回りせずに入ることができます。





# 2月の施工例

## 2月施工実績 55件

### コンクリート工事 1313~



駐車場から乗り入れ出来る様に、花壇を撤去し物置も移動。  
雨の日でも濡れないように、テラスも設置しました。



河島



~Before~



~After~



~Before~



~After~

イメージ



イメージがあると  
わかりやすいね~



~Before~



~After~

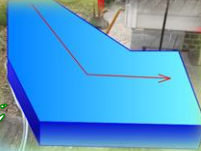


~Before~



~After~

イメージ



石川



大東

コンクリート階段と立ち上がりの手すりを設置しました。  
階段面にはすべり止めのマットを張り、安心度UP。



~Before~



~After~



~Before~



~After~

北側で、年中湿気が多いところでしたがスッキリしました。

台所土間を全面床嵩上げしました。  
流し台もブロックキッチンに入れ替えしました。



~Before~



~After~



石川



~Before~



~After~



小林

### 段差解消

両側に手すりを取り付け、  
2段の踏み台を置くことで昇降も楽になりました。



~Before~



~After~



~Before~



~After~

玄関部分を嵩上げし、  
各部屋との段差を無くしました。

別荘工事ですが...



大東



門扉新設!



便器入替!



河島

